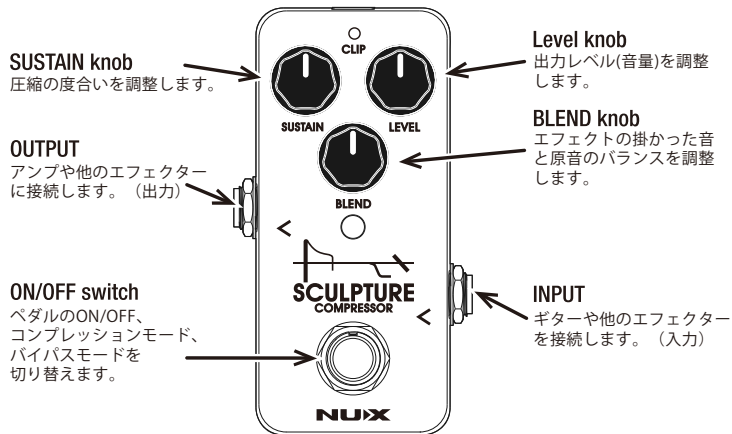
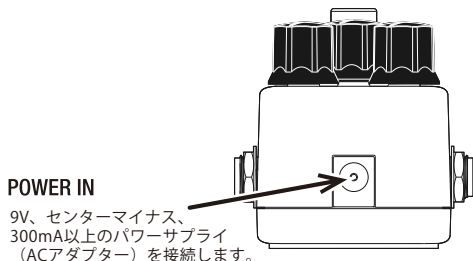


NCP-2 Owner's Manual

スカルプチャー・コンプレッサーはトップエッジとボトムエッジを圧縮し安定した出力レベルを提供。大きな音を圧縮し、小さな音を持ち上げる事でサステインを増やす事ができます。



バイパスモードの切替:
ON/OFFフットスイッチを押しながら電源を入れる (ACアダプターを接続) とバップアーバイパス (LED: 緑) とトゥルーバイパス (LED: 赤) の切替が可能です。LED色の変化は切り替えた瞬間と電源を接続した瞬間のみです。通常時はどちらのモードでも赤色で点灯します。

コンプレッションモードの切替

ON/OFFスイッチの長押しでCLEANモードとCLIPモードを切り替えます。CLIPモードの時、CLIP LED が点灯します。

CLEANモード

リミットレンジが広く、ギターからの入力が大きくコンプレッションが掛かりすぎてしまう場合や、ソフトでクリーンな設定にお勧めです。

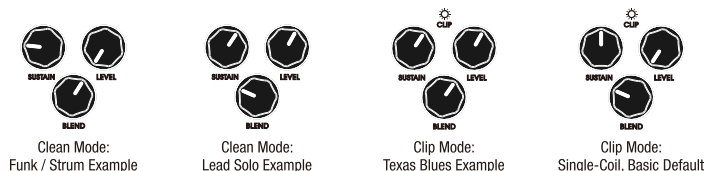
CLIPモード

リミットレンジが狭く、よりタイトなサウンドに。小さな出力を持ち上げるのにも適しています。

セッティング例

あなたのトーンを見つけるために下記セッティングを参考にしてください。

※ 使用しているギター、機材によってはサウンドがイメージと異なる場合があります。



Specifications

- Input impedance: 1MΩ
- Output impedance: 20kΩ
- 9V center negative DC supply, 90mA current draw
- Dimensions: 94mm(L) x 51mm(W) x 53mm(H) / 3.7(L) x 2.0(W) x 2.08(H)inches
- Weight: 174 g / 6 oz

※ 仕様は予告なく変更となる場合があります。



安全上のご注意

- 表示された電圧で请使用ください。表示以外の場合、火災、感電、破損の原因になります。
- 本機の裏ぶたやカバーを開けたり、分解、改造をしないでください。火災、感電、破損の原因になります。修理はお買い上げの販売店にお問い合わせください。
- 本機は湿気の多い環境、高い温度の場所、日光が直接あたる場所での使用は避けてください。
- 長い時間使用しない場合は接続を外してください。
- 火災、地震、第三者による行為、その他の事故、お客様の故意または過失、誤用、その他異常な条件下での使用による損害に関して、当社は一切責任を負いません。
- 本製品は FCC 規制パート 15 によるクラス B デジタル製品の制限に準拠しています。このため本製品の操作を行う際には、以下の 2 つの条件に従います。
 - (1) 本機器が有害な電波障害の原因となる可能性はないこと。
 - (2) 不本意な操作による電波障害を含む何らかの電波障害を本製品が受けた場合、それを受け入れなければならないこと。

本取扱説明書は大切に保管してください。